



BILANCIO DI SOSTENIBILITA'

2024/2025



Introduzione

Cantina Sociale Lavis e Valle di Cembra Sca presenta per il quinto anno il Bilancio di Sostenibilità proseguendo nel percorso di condivisione dei risultati raggiunti in termini di sostenibilità, comunicando in modo trasparente ai propri Stakeholder le attività messe in atto per il monitoraggio e la riduzione degli impatti ambientali di processo e di prodotto, per la valorizzazione delle proprie persone, per il sostegno alla propria comunità e per il raggiungimento di una soddisfacente performance economica.

La responsabilità Sociale

L'intento intrinseco della cooperativa si manifesta attraverso i temi fondamentali della responsabilità sociale, cioè la tutela dei diritti umani, della salute e sicurezza, dell'ambiente, integrità, attenzione al cliente e alla Comunità. I principi della responsabilità sociale guidano le nostre scelte e comportamenti sia all'esterno che all'interno dell'organizzazione: legalità, trasparenza, gestione, rispetto degli interessi degli stakeholder. Per Cantina Lavis e Valle di Cembra Sca è fondamentale mettere in pratica i valori che promuove sul mercato, offrendo un segno di tangibile coerenza tra l'operato della cooperativa e i suoi ambiti di lavoro: sono infatti le nostre azioni a renderci credibili quando diffondiamo la cultura della sicurezza, dell'ambiente, della tutela dei lavoratori, delle pari opportunità, dell'integrità.

Sicurezza sui luoghi di lavoro

	2022	2023	2024
<i>Infortuni mortali</i>	0	0	0
<i>Infortuni con gravi conseguenze</i>	0	0	0
<i>Infortuni senza gravi conseguenze</i>	1	1	1
<i>Nr decessi dovuti a infortuni sul lavoro</i>	0	0	0
<i>Sanzioni amministrative per illeciti sulla sicurezza</i>	0	0	0

Risorse umane

	2022	2023	2024
<i>Nr dipendenti</i>	52	52	48
<i>Nr uomini</i>	42	42	38
<i>Nr donne</i>	10	10	10
<i>% uomini con ruolo dirigenziale</i>	12	12	8
<i>% donne con ruolo dirigenziale</i>	2	2	2
<i>% assenteismo uomini</i>	2,6	2	1,8
<i>% assenteismo donne</i>	2	2,3	2,4
<i>Nr donne part time</i>	7	7	5
<i>Nr uomini part time</i>	1	1	1
<i>Nr contratti a tempo determinato</i>	3	4	3
<i>Nr contratti a tempo indeterminato</i>	49	48	45
<i>Nr dimissioni</i>	5	1	0
<i>Nr licenziamenti</i>	0	0	0
<i>Ore di formazione eseguite</i>	492	525	211

La responsabilità Ambientale

Il tema della Responsabilità Ambientale ha assunto negli ultimi vent'anni un ruolo primario nell'ambito dell'attività di impresa, non sempre accompagnato da un adeguato livello di consapevolezza delle criticità che, dalla violazione delle norme poste a tutela dell'ambiente, possono derivare per l'azienda stessa e per i suoi dipendenti. Spesso l'attenzione degli operatori nell'esercizio quotidiano delle attività di imprese è focalizzata sugli aspetti penalistici della responsabilità ambientale, a svantaggio di quelli amministrativi e civilistici che possono dare luogo ad altrettante gravi conseguenze in caso di loro inosservanza. La Responsabilità Ambientale caratterizza fortemente anche la responsabilità sociale di impresa, assumendo un ruolo determinante persino nei rapporti con gli stakeholders pubblici e privati. Cantina di La-Vis e Valle di Cembra Sca per questo motivo già da tempo ha adottato un modello di Organizzazione Gestione e Controllo (MOG), come previsto dal D. Lgs. 231/2001 per poter analizzare e prevenire eventuali infrazioni ambientali. Dal 2023 Cantina di La-Vis e Valle di Cembra Sca ha implementato il protocollo GHG¹ effettuando lo scope 1, cioè il calcolo delle proprie emissioni. Tale calcolo è riportato in un apposito report denominato "**Carbon footprint**" e nel 2024 sono implementati gli scope 2 e 3, per il 2025 sarà implementata la definizione delle aree da migliorare.

Aspetti ambientali	2022	2023	2024
**energia elettrica utilizzata Kwh	1.655.911	1.546.703	1.182.762
acqua utilizzata m³	30.625	29.116	28.574
olio usato lt	-	-	0
gasolio usato lt/kg	5122	4918	2292
prodotti enologici usati Kg	31.989	32.679	30.345
prodotti chimici usati Kg	22.482	29.243	31.705
acqua depurata m³(reflui)	17.144	18.607	21.656
gas metano m³	121.345	122.610	120.769
Sanzioni amministrative ambientali	-	-	-

**La fornitura di energia elettrica è ricavata al 100% da fonte rinnovabile (idroelettrica).

Per produrre un lt di vino ci sono voluti: **0,077** kwh di energia e **0,0019** m³ di acqua

1: L'acronimo Ghg sta per «greenhouse gas» o gas serra. Il Protocollo di Kyoto, sottoscritto da oltre 180 Paesi durante la Cop3 tenuta nella città giapponese nel dicembre 1997, ha stabilito quali gas serra si debbano considerare nel calcolo dell'impatto ambientale (o carbon footprint) di un'attività o di un'azienda.

La responsabilità del nostro prodotto

Cantina Lavis e Valle di Cembra Sca per rispondere agli standard relativi alla sicurezza alimentare, della sostenibilità di prodotto e per rispondere sempre più alle crescenti richieste del mercato da diversi anni ha implementato e certificato i propri prodotti.

Certificazioni di prodotto

 <p>SISTEMA DI QUALITÀ NAZIONALE PRODUZIONE INTEGRATA</p>			
--	---	--	---

Conferimento uve soci %	2022	2023	2024
uve sqnpi	95,2	96,1	96,5
uve bio	4,8	3,9	3,5
Vino prodotto con uve %	2022	2023	2024
uve sqnpi	61,0	75,2	79,5
uve convenzionali	38,0	24,3	19,9
uve bio	1,0	0,5	0,6

Utilizzo di packaging sostenibile e gestione attenta dei rifiuti

“Riduci, riusa, ricicla” è il motto delle “3R” che oggi influenza in misura crescente i modelli di consumo della società attuale, sempre più sensibile e attenta alla sostenibilità ambientale. Nel mondo del packaging, la sostenibilità rappresenta un tema centrale: ogni step, sin dalla fase di progettazione, deve tenere conto dell’impatto ambientale, e una particolare attenzione merita la scelta dei materiali impiegati.

Per questo motivo Cantina Lavis e Valle di Cembra Sca è alla continua ricerca di prodotti di imballaggio a basso impatto aziendale.

	Riciclato	Riciclabile	Sostanze pericolose per l'ambiente?	Raccolta differenziata
<i>Bottiglie</i>	20-82%	Si	No	Si
<i>Tappi sughero</i>	Prodotto naturale	Si	No	Si
<i>Tappi silicone</i>	No	Si	No	Si
<i>Tappi vite</i>	No	SI	No	Si
<i>Etichette</i>	<15%	Si	No	Si
<i>Capsule</i>	No	Si	No	Si
<i>Cartoni</i>	77-100%	Si	No	Si

Le dimensioni della sostenibilità in Cantina di La-Vis e Valle di Cembra S.c.a. 2024



Produzione di rifiuti (Kg)

Codice rifiuto	Descrizione rifiuto	2019	2020	2021	2022	2023	2024	
.020108	Rifiuti agrochimici non pericolosi	302,50	165,50	142,00	166,00	83,00	106,50	
.020701	Rifiuti da operazioni su materia prima	247.820,00	230.030,00	247.210,00	262.640,00	292.760,00	189.340,00	
.020705	Fanghi dal trattamento degli effluenti	148.910,00	171.840,00	52.780,00	5.000,00	159.080,00	18.860,00	
.060106	Altri acidi		825,00					
.080318	Toner esauriti diversi da 080317	37,00	53,00		51,00			
.130205	Scarti di olio min. motori, non clorurati	219,00	8,00	74,00	165,00	51,00	166,00	
.130307	Oli minerali isolanti e term. Non clor.	1.500,00					2.000,00	
.150102	Imballaggi in plastica	39,50	37,00		15,00		20,00	
.150103	Imballaggi in legno	1.640,00					260,00	
.150106	Imballaggi misti	14.095,50	10.129,50	6.578,00	5.982,50	12.982,00	9.629,00	
.150110	Imballaggi contenenti prodotti pericolosi	2.691,50	2.467,50	2.352,00	1.930,00	2.547,00	2.963,50	
.150111	Imballaggi metallici contenenti matrici solide pericolose				72,00			
.150202	Assorbenti, materiali filtranti pericolosi	35,50	24,00	33,00	32,00	24,00	42,50	
.150203	Assorbenti, materiali filtranti pericolosi diversi di cui alla voce						100,00	
.160104	Veicoli fuori uso 209-03(camion, rimorchi, ciclomotori, motorini, motocarri)					3.820,00		
.160107	Filtri dell'olio	16,50	11,00	5,00	14,50	8,00	21,00	
.160211	Apparecchi fuori uso con CFC, HCFC, HFC		30,00			440,00	30,00	
.160213	Apparecchi fuori uso non 160209, 160212		215,00				160,00	
.160214	Apparecchiature fuori uso non 160209-160213	456,00			200,00	528,00	1.100,00	
.160214	Apparecchi fuori uso non 160209, 160212		1.573,00					
.160601	Batterie al piombo	60,00	30,00		92,00	100,00	600,00	
.161002	Rifiuti liquidi acquosi, diversi da quelli di cui alla voce 161001					38.960,00	14.380,00	
.170107	Miscuglio o scorie di cemento non 170106	500,00	1.310,00		540,00	660,00	900,00	
.170202	Vetro	140,00						
.170203	Plastica	40,00						
.170405	Ferro e acciaio	10.520,00	8.120,00	1.830,00	1.020,00	2.380,00	12.500,00	
.170903	Altri rifiuti dell'attività di costruzione e demolizione (compresi rifiuti misti) contenenti						50,00	
.170904	Rifiuti misti non 170901, 170902, 170903	2.180,00	1.636,00		560,00		1.340,00	
.170411	Cavi, diversi di quelli di cui alla voce 170410					560,00		
.170603	Altri materiali isolanti contenenti o costituiti da sostanze pericolose					25,00		
.170904	Rifiuti misti dell'attività di costruzione e demolizione diversi da quelli di cui alle voci 170901, 170902, 170903					2.640,00		
.200101	Carta e cartone		970,00					
.200114	Acidi	210,00						
.200121	Tubi fluorescenti ed altri con mercurio	40,00			23,00	25,00	15,00	
.200133	Batterie e accumulatori di cui alle voci 160601, 160602, 160603, nonché batterie						80,00	
.200138	Legno, diverso da 200137		60,00					
.200139	Plastica		1.240,00				440,00	
.200140	Metallo	1.440,00		1.480,00				
.200304	Fanghi delle fosse settiche		3.500,00					
	Vinacce		1.082.691,00	1.050.664,00	1.290.494,00	1.261.899,00		
	Feccia		386.380,00	244.690,00	378.010,00	383.359,00		









La responsabilità Economica

Una società economicamente responsabile deve essere cosciente delle ricadute economiche che il suo operato ha su tutti i suoi portatori d'interesse. Vogliamo partecipare attivamente al motore dell'economia locale, in grado di generare e distribuire valore persino nei momenti economici più critici. Questo significa cercare di anticipare le fluttuazioni del mercato in cui operiamo, implementando strategie atte a garantire costantemente la competitività dell'impresa.

Ogni anno ci impegniamo ad investire importanti risorse finanziarie sia per garantire la qualità del nostro servizio a lungo termine sia per puntare al suo miglioramento continuo.

Andamento economico	2022	2023	2024
<i>Fatturato</i>	27.788.217	28.783.431	28.226.983
<i>Utili</i>	352.795	456.528	1.124.574
<i>Imposte e tasse pagate sul reddito</i>	133.363	137.548	94.494
<i>Retribuzioni versate</i>	2.409.650	2.662.428	2.716.682
<i>Donazioni e liberalità</i>	-	-	-
<i>Imposte indirette (IVA)</i>	1.753.582	2.277.419	2.093.920,93
<i>Investimenti</i>			

Programma di sostenibilità 2024


		
	- Razionalizzazione dei consumi	Raggiunto
	- Sensibilizzazione del personale	Raggiunto
	- Razionalizzazione dei consumi	Raggiunto
	- Sensibilizzazione del personale	Raggiunto
	- Sensibilizzazione del personale	Raggiunto
	- Rispetto della raccolta differenziata	Raggiunto

Per i rifiuti di lavorazione quali fecce e vinacce non è possibile stabilire degli obiettivi di riduzione in quanto direttamente collegati alla produzione del vino. Inoltre, feccia e vinaccia vengono interamente vendute ai produttori di grappa. Per i produttori di vino sono considerate lo scarto del vino e allo stesso tempo materia prima per la produzione di grappa per i distillatori.

Le dimensioni della sostenibilità in Cantina di La-Vis e Valle di Cembra S.c.a. 2024



Programma di sostenibilità 2023-2026



	2024	2025	2026
	<ul style="list-style-type: none"> - Razionalizzazione dei consumi - Sensibilizzazione del personale 	<ul style="list-style-type: none"> - Razionalizzazione dei consumi - Sensibilizzazione del personale 	<ul style="list-style-type: none"> - Razionalizzazione dei consumi - Sensibilizzazione del personale
	<ul style="list-style-type: none"> - Razionalizzazione dei consumi - Sensibilizzazione del personale 	<ul style="list-style-type: none"> - Razionalizzazione dei consumi - Sensibilizzazione del personale 	<ul style="list-style-type: none"> - Razionalizzazione dei consumi - Sensibilizzazione del personale
	<ul style="list-style-type: none"> - Rispetto della raccolta differenziata - Sensibilizzazione del personale 	<ul style="list-style-type: none"> - Rispetto della raccolta differenziata - Sensibilizzazione del personale 	<ul style="list-style-type: none"> - Rispetto della raccolta differenziata - Sensibilizzazione del personale